



ТЕРРИТОРИАЛЬНЫЙ ОРГАН ФЕДЕРАЛЬНОЙ
СЛУЖБЫ ГОСУДАРСТВЕННОЙ СТАТИСТИКИ
ПО ТОМСКОЙ ОБЛАСТИ

Основные показатели деятельности малых предприятий (без микропредприятий)



январь-март 2023 года



ТЕРРИТОРИАЛЬНЫЙ ОРГАН
ФЕДЕРАЛЬНОЙ СЛУЖБЫ
ГОСУДАРСТВЕННОЙ СТАТИСТИКИ
ПО ТОМСКОЙ ОБЛАСТИ

Основные показатели деятельности малых предприятий (без микропредприятий)

январь-март 2023 года

- 01** Оборот предприятий
- 02** Отгружено товаров собственного производства, выполнено работ и услуг собственными силами (без НДС, акцизов и аналогичных обязательных платежей)
- 03** Продано товаров несобственного производства (без НДС, акцизов и аналогичных обязательных платежей)
- 04** Численность работников
- 05** Среднемесячная заработная плата работников





ОБОРОТ МАЛЫХ ПРЕДПРИЯТИЙ

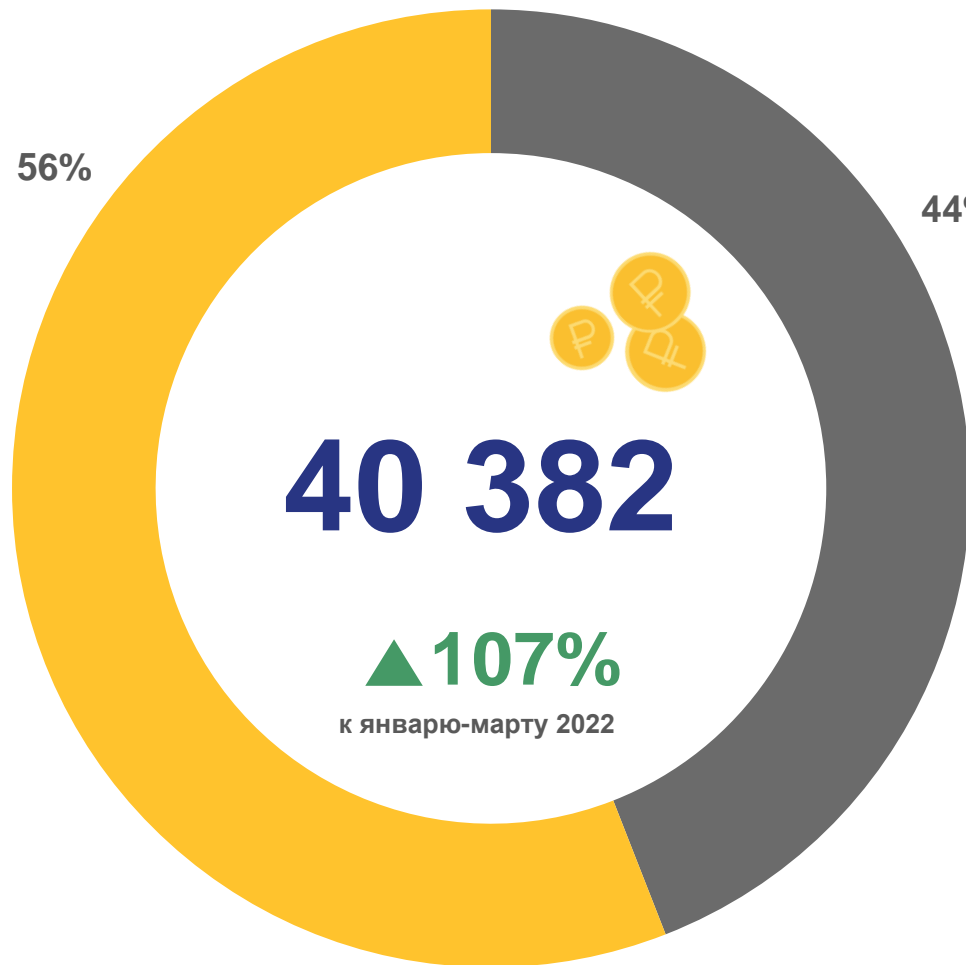
январь-март 2023 г., млн рублей



22 590

отгружено товаров собственного производства, выполнено работ и услуг собственными силами

56%



44%



17 792

продано товаров несобственного производства



СТРУКТУРА ОБОРОТА МАЛЫХ ПРЕДПРИЯТИЙ ПО ВИДАМ ЭКОНОМИЧЕСКОЙ ДЕЯТЕЛЬНОСТИ

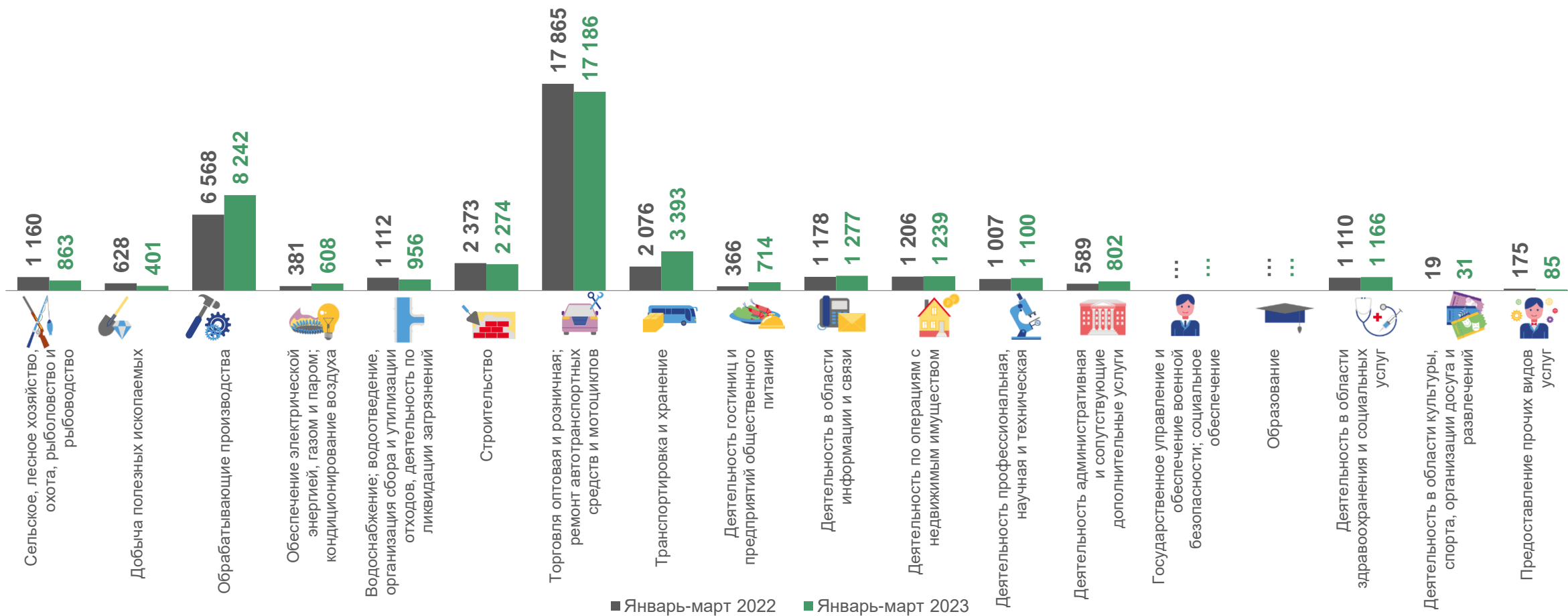
январь-март 2023 г.





ОБОРОТ МАЛЫХ ПРЕДПРИЯТИЙ ПО ВИДАМ ЭКОНОМИЧЕСКОЙ ДЕЯТЕЛЬНОСТИ

млн рублей





ОТГРУЖЕНО ТОВАРОВ СОБСТВЕННОГО ПРОИЗВОДСТВА, ВЫПОЛНЕНО РАБОТ И УСЛУГ СОБСТВЕННЫМИ СИЛАМИ ПО ВИДАМ ЭКОНОМИЧЕСКОЙ ДЕЯТЕЛЬНОСТИ

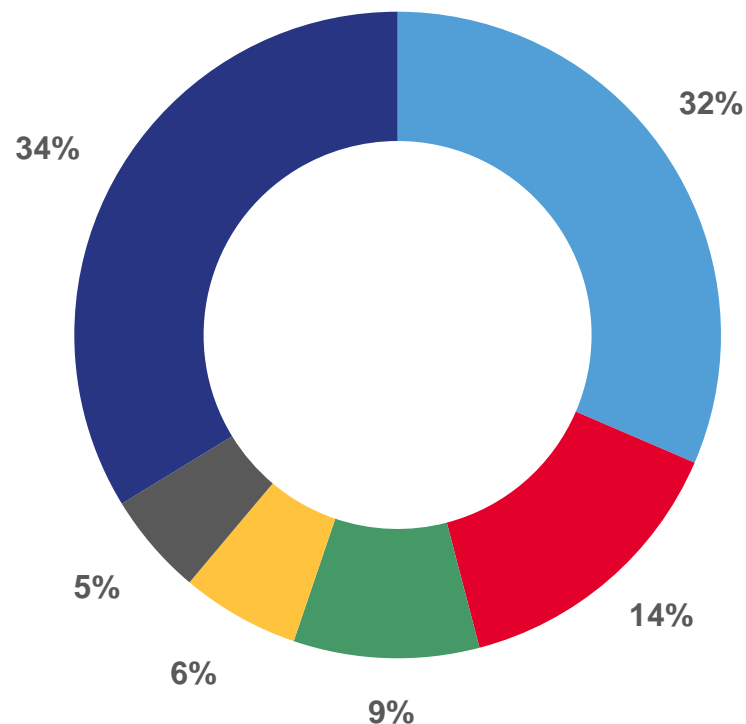
январь-март 2023 г.

22 590

млн рублей

▲ 117%

к январю-марту 2022 г.



Обработывающие производства



Транспортировка и хранение



Строительство



Торговля оптовая и розничная; ремонт автотранспортных средств и мотоциклов



Деятельность в области информации и связи

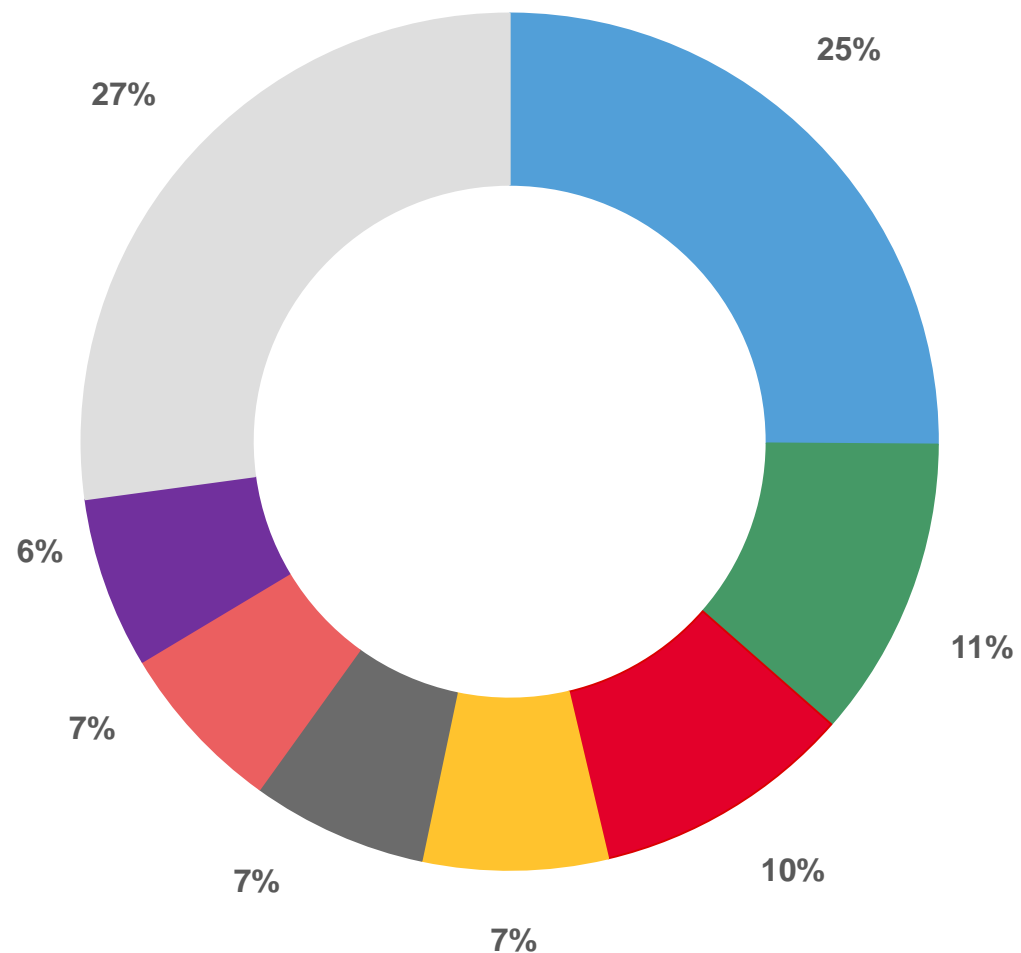
Другие виды деятельности





СТРУКТУРА ОТГРУЖЕННЫХ ТОВАРОВ, РАБОТ, УСЛУГ ОБРАБАТЫВАЮЩИХ ПРОИЗВОДСТВ

январь-март 2023 г.



- Производство пищевых продуктов
- Производство готовых металлических изделий, кроме машин и оборудования
- Производство компьютеров, электронных и оптических изделий
- Производство электрического оборудования
- Производство кокса и нефтепродуктов
- Производство машин и оборудования, не включенных в другие группировки
- Производство напитков
- Другие виды деятельности





ОБЪЕМ ОТГРУЖЕННЫХ ТОВАРОВ, РАБОТ, УСЛУГ ОБРАБАТЫВАЮЩИХ ПРОИЗВОДСТВ

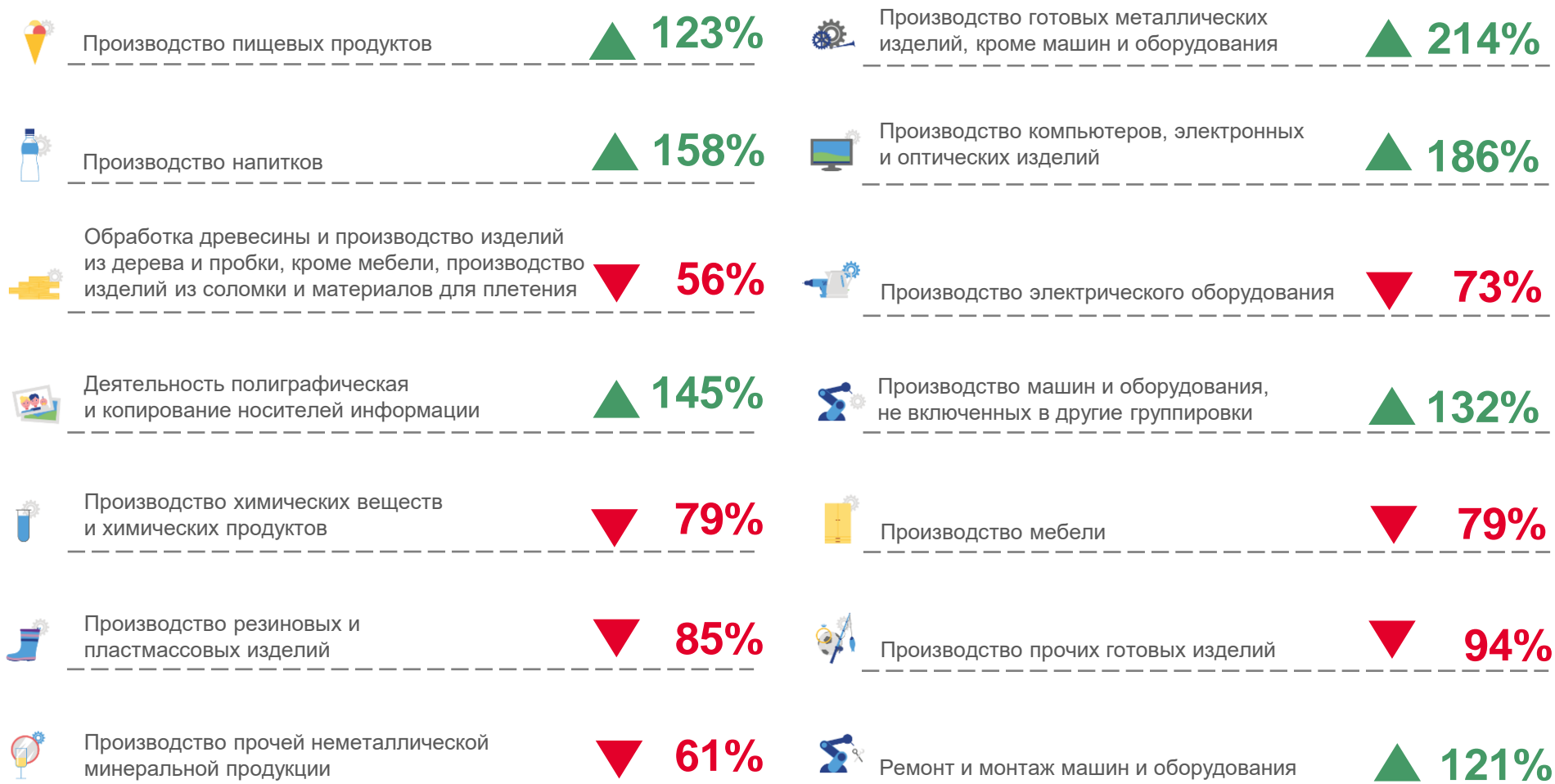
январь-март 2023 г. к январю-марту 2022 г.

7 108

млн рублей

▲ 120%

к январю-марту 2022





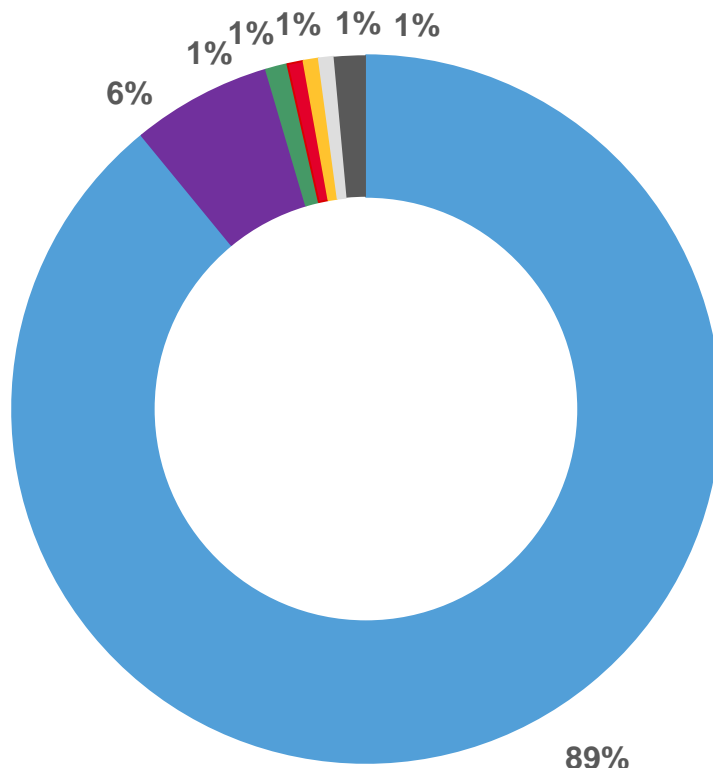
СТРУКТУРА ПРОДАЖИ ТОВАРОВ НЕСОБСТВЕННОГО ПРОИЗВОДСТВА ПО ВИДАМ ЭКОНОМИЧЕСКОЙ ДЕЯТЕЛЬНОСТИ

январь-март 2023 г.

Всего
17 792
млн рублей

▼ **97%**

к январю-марту 2022 г.



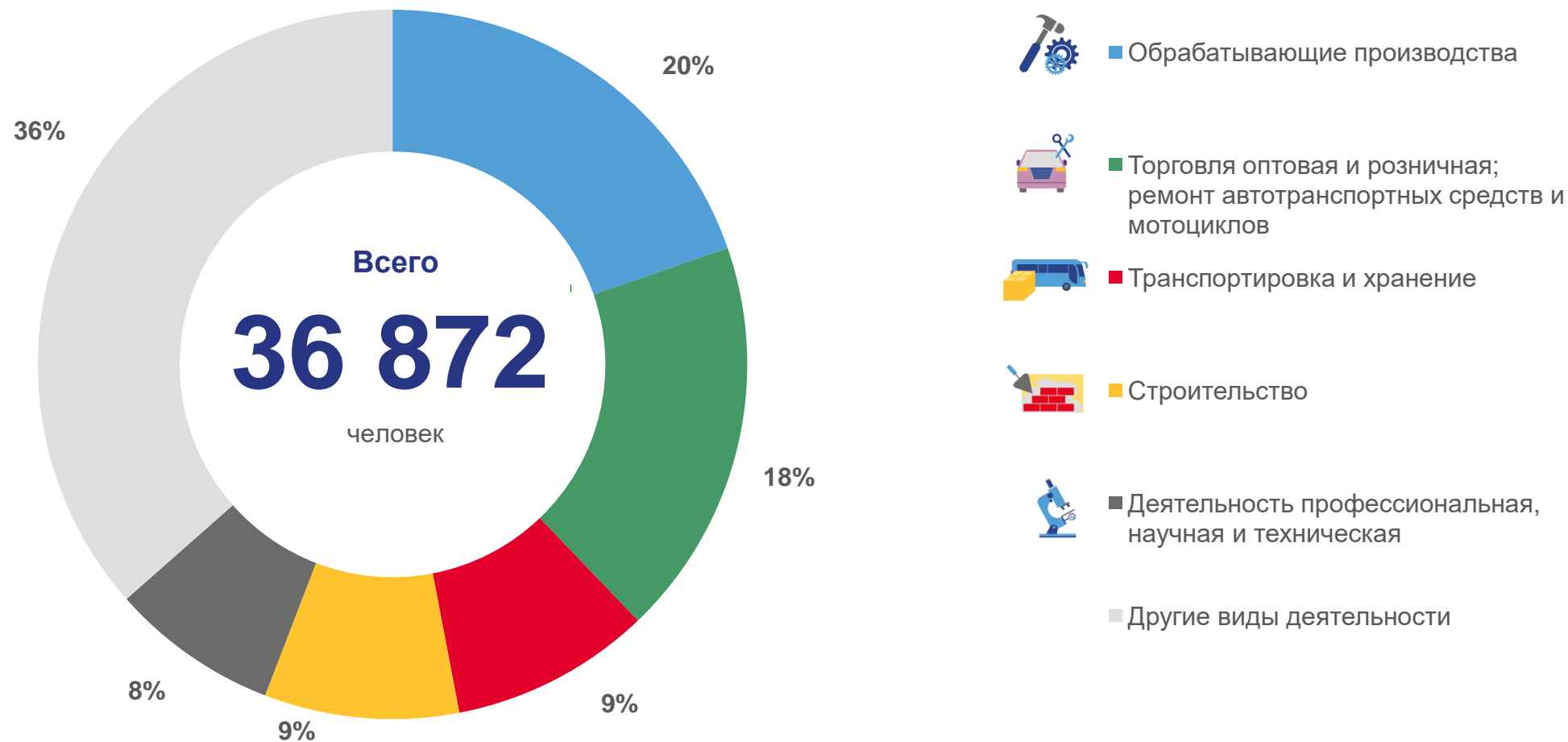
- Торговля оптовая и розничная; ремонт автотранспортных средств и мотоциклов
- Обрабатывающие производства
- Строительство
- Добыча полезных ископаемых
- Водоснабжение; водоотведение, организация сбора и утилизации отходов, деятельность по ликвидации загрязнений
- Деятельность в области информации и связи
- Другие виды деятельности





СТРУКТУРА ЧИСЛА ЗАМЕЩЕННЫХ РАБОЧИХ МЕСТ ПО ВИДАМ ЭКОНОМИЧЕСКОЙ ДЕЯТЕЛЬНОСТИ

январь-март 2023 г.





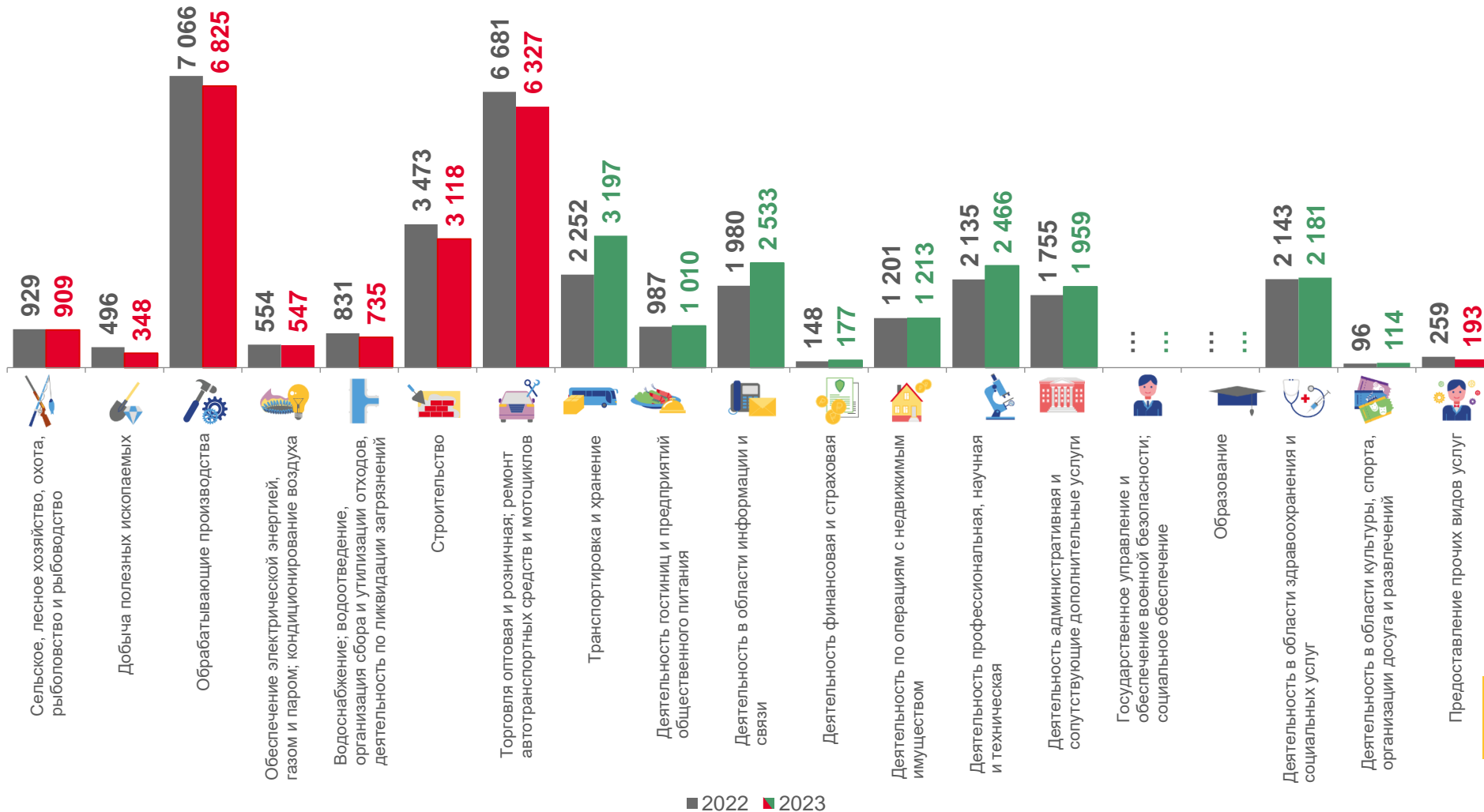
ЧИСЛЕННОСТЬ РАБОТНИКОВ СПИСОЧНОГО СОСТАВА ПО ВИДАМ ЭКОНОМИЧЕСКОЙ ДЕЯТЕЛЬНОСТИ

январь-март 2023 г., человек

Всего
33 995

▲103%

к январю-марту 2022 г.



■ 2022 ■ 2023





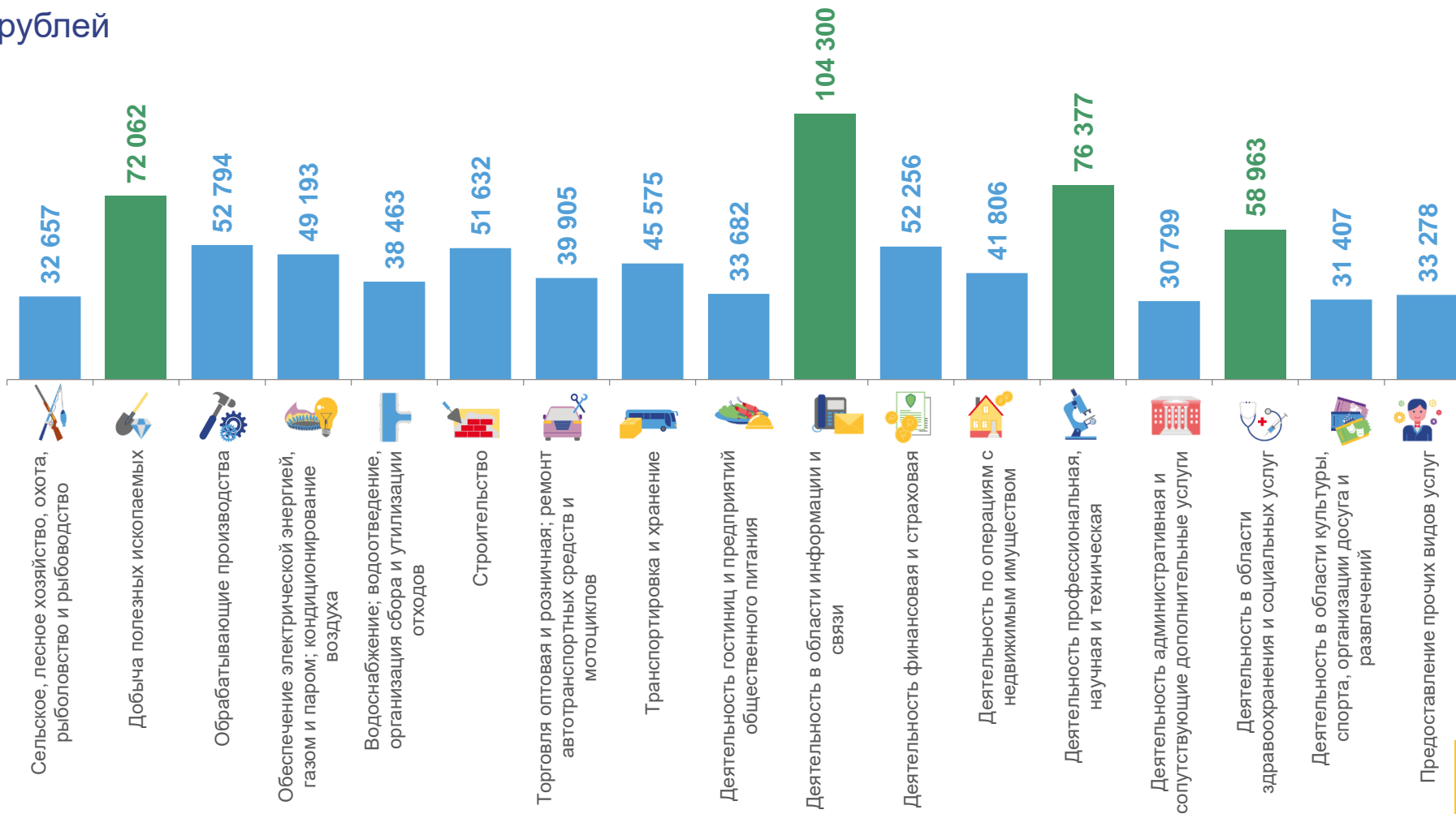
СРЕДНЕМЕСЯЧНАЯ ЗАРАБОТНАЯ ПЛАТА РАБОТНИКОВ МАЛЫХ ПРЕДПРИЯТИЙ

январь-март 2023 г., рублей

Всего
53 651

▲ 125%

к январю-марту 2022 г.



■ выше среднемесячной заработной платы

■ ниже среднемесячной заработной платы





ПРИРОСТ, СНИЖЕНИЕ (-) СРЕДНЕМЕСЯЧНОЙ ЗАРАБОТНОЙ ПЛАТЫ РАБОТНИКОВ МАЛЫХ ПРЕДПРИЯТИЙ ПО ВИДАМ ЭКОНОМИЧЕСКОЙ ДЕЯТЕЛЬНОСТИ

январь-март 2023 г. к январю-марту 2022 г.

